

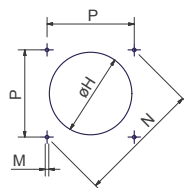
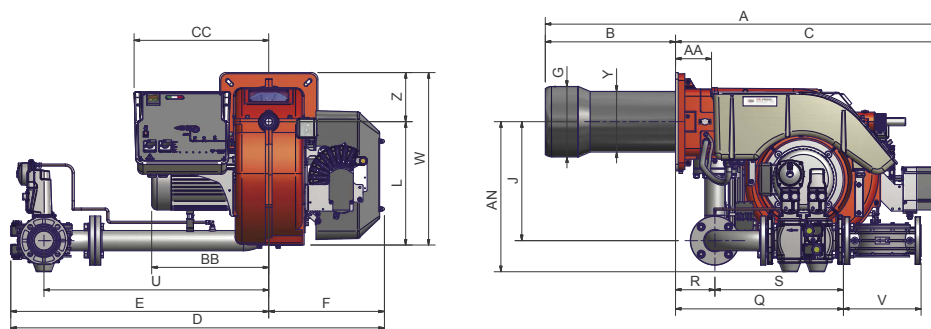
GAS

# R91A R92A R93A SERIE novanta

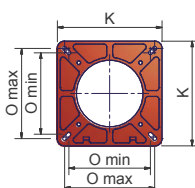
## CARATTERISTICHE TECNICHE

Tipo	Modello	Potenza kW		Alimentazione elettrica monofase ausiliari	Alimentazione elettrica trifase motore	Motore ventilatore kW	Attacchi gas Rp	Livello di emissioni sonore dBA
		min.	max.					
<b>R91A</b>	M-.xx.S.IT.A.1.xxx	480	2.670	230 V 1N AC 50 Hz	400 V 3 AC 50 Hz	4,0	2" - DN65 - DN80 - DN100	74,5
<b>R92A</b>	M-.xx.S.IT.A.1.xxx	480	3.050	230 V 1N AC 50 Hz	400 V 3 AC 50 Hz	5,5	2" - DN65 - DN80 - DN100	76,9
<b>R93A</b>	M-.xx.S.IT.A.1.xxx	550	4.100	230 V 1N AC 50 Hz	400 V 3 AC 50 Hz	7,5	2" - DN65 - DN80 - DN100	77,4

Per la configurazione della rampa gas vedi pag. 112-113.



Foratura caldaia consigliata



Flangia bruciatore

Tipo	Dimensioni imballo (mm)			
	l	p	h	kg
<b>R91A</b>	1730	1280	1020	250
<b>R92A</b>	1730	1280	1020	260
<b>R93A</b>	1730	1280	1020	300

Valori indicativi riferiti al modello con rampa gas DN100

Tipo	Modello	Dimensioni di ingombro (mm)																											
		A	AA	AN	B	BB	C	CC	D	E	F	G	H	J	K	L	M	N	O	P	Q	R	S	U	V	W	Y	Z	
		min. max.																											
<b>R91A</b>	M-.xx.S.IT.A.1.50	1495	135	550	490	441	1005	507	1160	765	435	265	295	447	360	464	M12	424	280	310	300	532	148	384	624	190	649	228	185
<b>R91A</b>	M-.xx.S.IT.A.1.65	1495	135	564	490	441	1005	507	1406	971	435	265	295	447	360	464	M12	424	280	310	300	632	148	484	846	292	649	228	185
<b>R91A</b>	M-.xx.S.IT.A.1.80	1495	135	579	490	441	1005	507	1437	1002	435	265	295	447	360	464	M12	424	280	310	300	683	148	535	875	313	649	228	185
<b>R91A</b>	M-.xx.S.IT.A.1.100	1495	135	592	490	441	1005	507	1520	1085	435	265	295	447	360	464	M12	424	280	310	300	790	148	642	942	353	649	228	185
<b>R92A</b>	M-.xx.S.IT.A.1.50	1495	135	550	490	441	1005	507	1160	725	435	269	299	447	360	464	M12	424	280	310	300	532	148	384	624	190	649	228	185
<b>R92A</b>	M-.xx.S.IT.A.1.65	1495	135	564	490	441	1005	507	1406	971	435	269	299	442	360	464	M12	424	280	310	300	632	148	484	846	292	649	228	185
<b>R92A</b>	M-.xx.S.IT.A.1.80	1495	135	579	490	441	1005	507	1437	1002	435	269	299	447	360	464	M12	424	280	310	300	683	148	535	875	313	649	228	185
<b>R92A</b>	M-.xx.S.IT.A.1.100	1495	135	592	490	441	1005	507	1520	1859	435	269	299	447	360	464	M12	424	280	310	300	790	148	642	942	353	649	228	185
<b>R93A</b>	M-.xx.S.IT.A.1.50	1500	135	550	495	493	1005	507	1160	725	435	304	344	447	360	464	M12	424	280	310	300	532	148	384	624	190	649	228	185
<b>R93A</b>	M-.xx.S.IT.A.1.65	1500	135	564	495	493	1005	507	1406	971	435	304	344	447	360	464	M12	424	280	310	300	632	148	484	846	292	649	228	185
<b>R93A</b>	M-.xx.S.IT.A.1.80	1500	135	579	495	493	1005	507	1520	1002	435	304	344	447	360	464	M12	424	280	310	300	683	148	535	875	313	649	228	185
<b>R93A</b>	M-.xx.S.IT.A.1.100	1500	135	592	495	493	1005	507	1160	1085	435	304	344	447	360	464	M12	424	280	310	300	790	148	642	942	353	649	228	185

Valori indicativi