SÉRIE idea LO35 LOX35 LO60 LOX60 LO90 LOX90

Les brûleurs à fioul domestique de cette capacité couvrent une grande partie de la et représentent la meilleure synthèse d'une conception attrayante et d'un fonctionnement fiable.
Cette série de brûleurs est née de la nécessité d'offrir un produit qui répond aux demandes actuelles du marché de plus en plus orientée vers des solutions capables d'offrir une grande efficacité combinée à une facilité d'installation et de l'entretien.
En particulier, la plaque amovible des composants commun à toute la série IDEA - assure des temps d'intervention réduits et une grande maniabilité et une grande facilité de gestion, ce qui simplifie les opérations d'assistance technique.

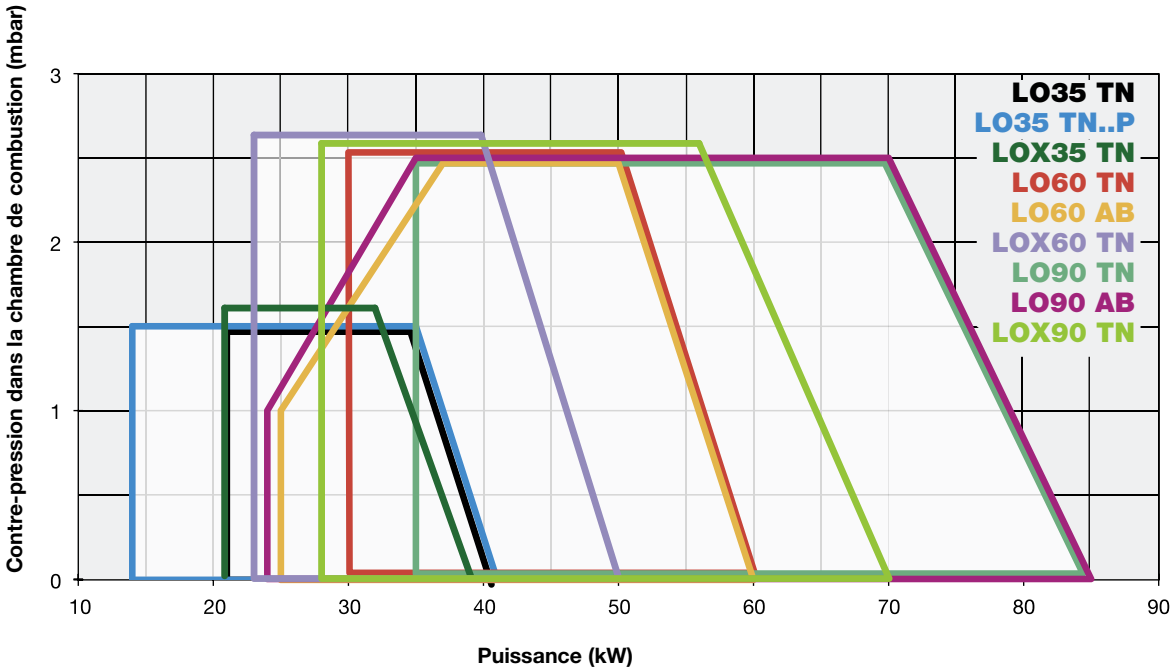

L035 LOX35 L060 LOX60 L090 LOX90 SÉRIE idea

CARACTÉRISTIQUES TECHNIQUES

Type	Modèle	Puissance kW		Alimentation électrique	Moteur ventilateur
		min.	max.		kW
L035	G-.TN.x.xx.A	21	41	230 V 1N ac	0,075
L035	G-.TN.x.xx.A.P	14	41	230 V 1N ac	0,075
LOX35	G-.TN.x.xx.A	17	35	230 V 1N ac	0,075
L060	G-.TN.x.xx.A	30	60	230 V 1N ac	0,10
L060	G-.AB.x.xx.A	25	60	230 V 1N ac	0,10
LOX60	G-.TN.x.xx.A	24	50	230 V 1N ac	0,10
L090	G-.TN.x.xx.A	35	85	230 V 1N ac	0,10
L090	G-.AB.x.xx.A	24	85	230 V 1N ac	0,10
LOX90	G-.TN.x.xx.A	28	70	230 V 1N ac	0,10

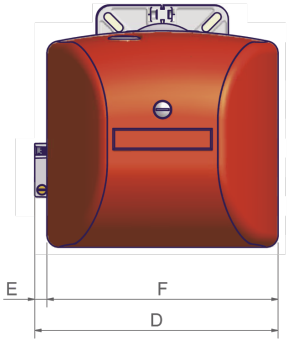

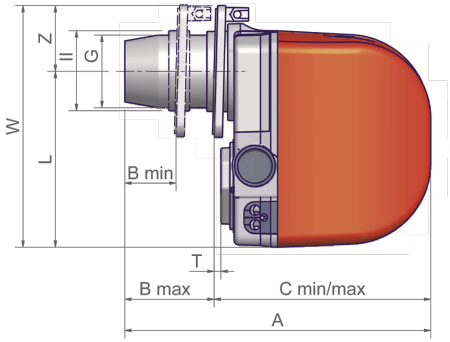

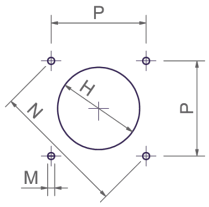

Perçage de la chaudière recomandé

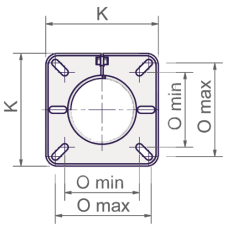

Bride de brûleur

Type	Dimensions de l'emballage (mm)			
	l	p	h	kg
L035	290	260	490	10
LOX35	290	260	490	10
L060	400	300	520	14
LOX60	400	300	520	14
L090	400	300	520	14
LOX90	400	300	520	14

Valeurs indicatives

Type	Modèle	Dimensions globales (mm)																					
		A	B		C		D	E	F	G	H	II	K	L	M	N	O		P	T	W	Z
			min.	max.	min.	max.											min.	max.		min.		
L035	G-.TN.S.xx.A	338	58	100	238	280	269	14	255	80	95	88	145	194	M8	153	96	120	108	6	266	72
L035	G-.TN.L.xx.A	416	58	178	238	358	269	14	255	80	95	88	145	194	M8	153	96	120	108	6	266	72
LOX35	G-.TN.S.xx.A	338	58	100	238	280	269	14	255	80	95	88	145	194	M8	153	96	120	108	6	266	72
LOX35	G-.TN.L.xx.A	416	58	178	238	358	269	14	255	80	95	88	145	194	M8	153	96	120	108	6	266	72
L060	G-.xx.S.xx.A	365	58	71	274	307	305	14	291	80	95	88	145	218	M8	153	96	120	108	2	291	72
L060	G-.xx.L.xx.A	443	58	169	274	385	305	14	291	80	95	88	145	218	M8	153	96	120	108	2	291	72
LOX60	G-.TN.S.xx.A	365	58	71	274	307	305	14	291	80	95	88	145	218	M8	153	96	120	108	2	291	72
LOX60	G-.TN.L.xx.A	443	58	169	274	385	305	14	291	80	95	88	145	218	M8	153	96	120	108	2	291	72
L090	G-.xx.S.xx.A	365	58	71	294	307	305	14	291	80	95	88	145	218	M8	153	96	120	108	2	291	72
L090	G-.xx.L.xx.A	443	58	149	294	385	305	14	291	80	95	88	145	218	M8	153	96	120	108	2	291	72
LOX90	G-.TN.S.xx.A	365	58	71	294	307	305	14	291	80	95	88	145	218	M8	153	96	120	108	2	291	72
LOX90	G-.TN.L.xx.A	443	58	149	294	385	305	14	291	80	95	88	145	218	M8	153	96	120	108	2	291	72

Valeurs indicatives
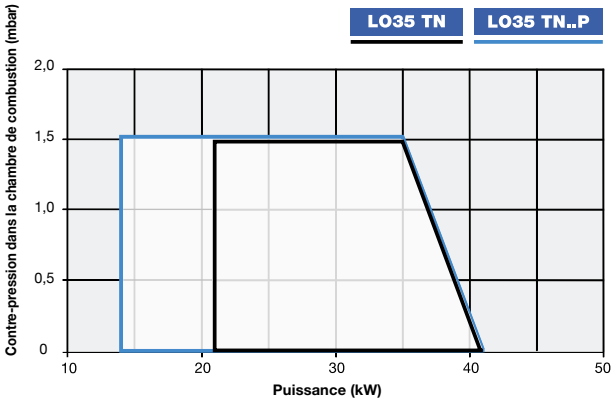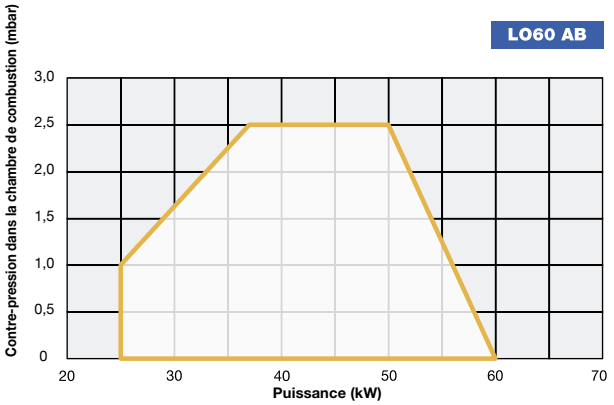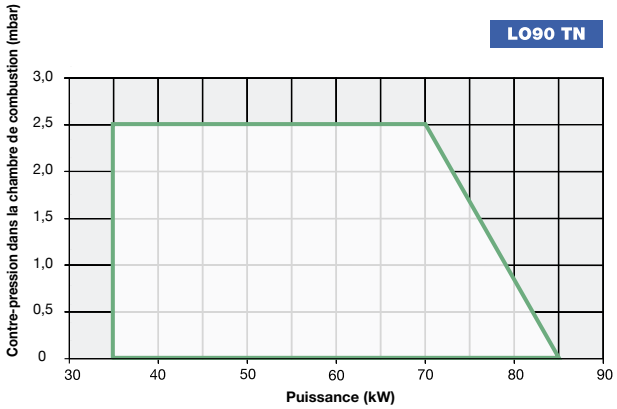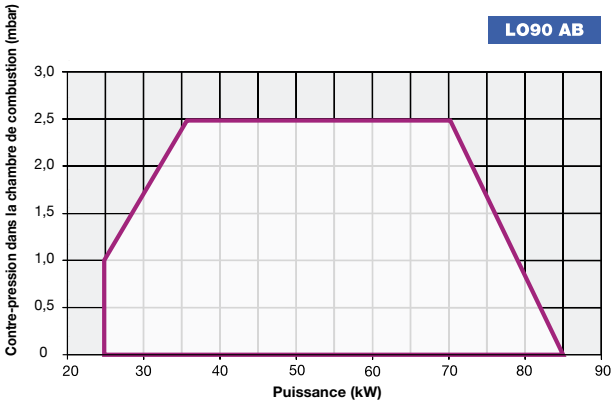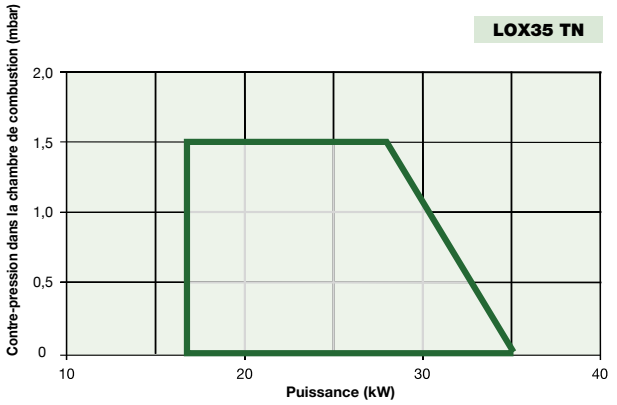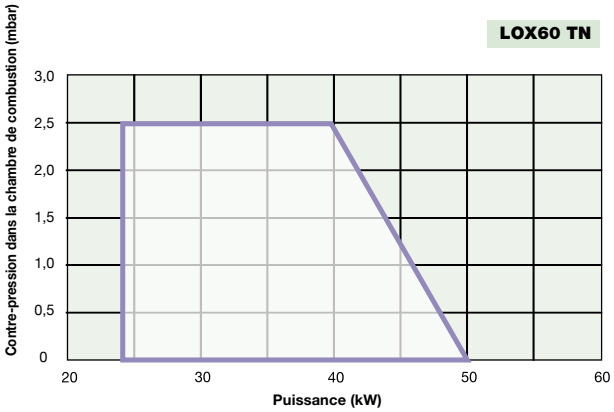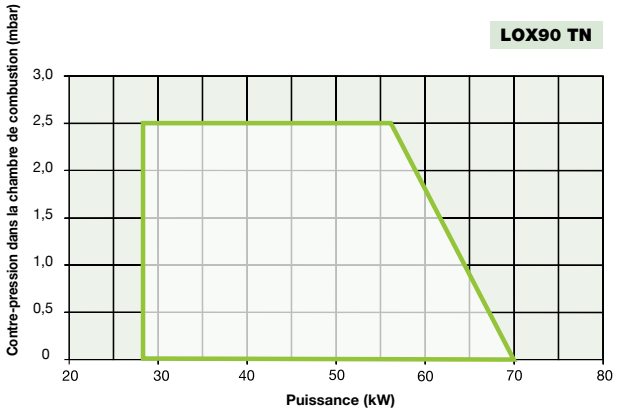
LO35 LOX35 LO60 LOX60 LO90 LOX90 SÉRIE idea