SERIE mille N1060A N1300A

CIB UNIGAS >80 <120 mg/kWh CLASSE 2 Low NOx

NEW

GAS/GASOLIO

I nuovi bruciatori della serie MILLE tipo N Low NO_x Classe 2 (<120 mg/kWh) sono in un'unica fusione di alluminio di nuova concezione, abbracciano soluzioni applicative rivolte all'industria ma anche a grosse utenze pubbliche (ospedali, università etc.) e grandi centrali termiche.
La possibilità di utilizzare due combustibili in modo separato, unitamente alla praticità di impiego e di manutenzione, nonostante le considerevoli dimensioni, rendono questo prodotto davvero unico.
Il bruciatore viene prodotto nelle versioni con regolazione progressiva e modulante.
Qualora la specificità del caso lo richieda, è possibile adottare soluzioni personalizzate sia per quanto riguarda la parte combustione, attraverso l'impiego di sistemi di controllo elettronici con verifica dell'O_2, sia per quanto riguarda l'alimentazione, attraverso il tradizionale quadro di comando a bordo ma anche a parete, a leggio o ad armadio.

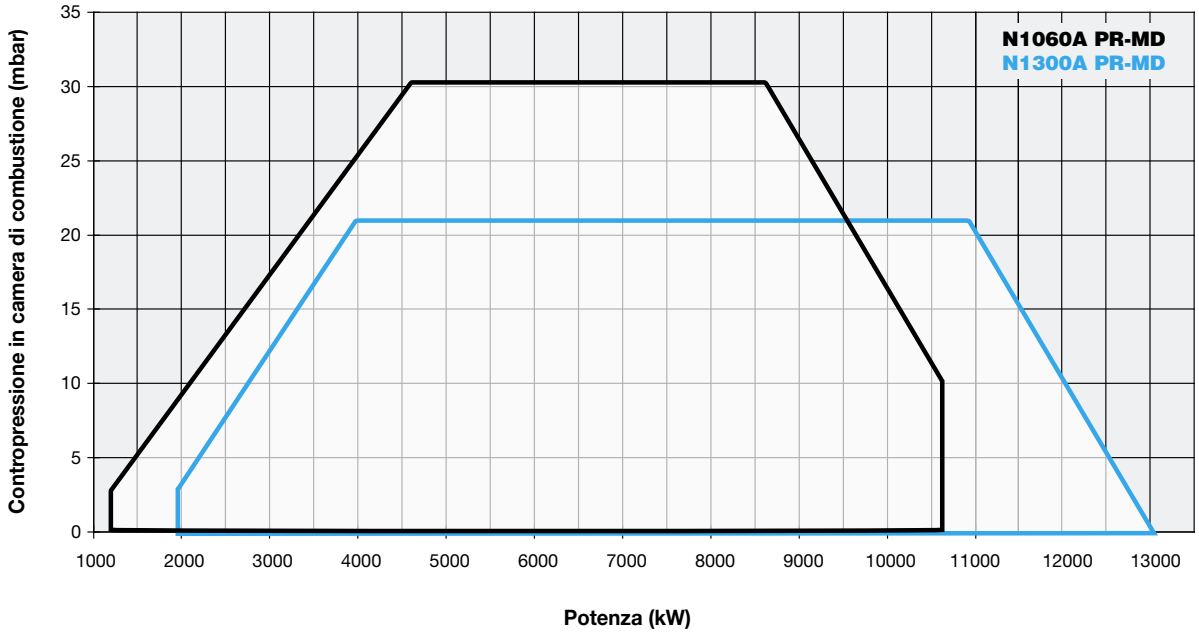

CARATTERISTICHE TECNICHE

Tipo	Modello	Potenza kW		Alimentazione elettrica monofase ausiliari	Alimentazione elettrica trifase motore	Motore ventilatore	Motore pompa	Attacchi gas	Livello di emissioni sonore
		min.	max.			kW	kW		dBA
N1060A	MG.xx.SR.IT.A.1.xxx	1.200	10.600	230 V 1N AC 50 Hz	400 V 3 AC 50 Hz	22,0	4,0	DN80 - DN100 - DN125	< 85,6
N1300A	MG.xx.SR.IT.A.1.xxx	2.000	13.000	230 V 1N AC 50 Hz	400 V 3 AC 50 Hz	30,0	4,0	DN80 - DN100 - DN125	< 85,6

Per la configurazione della rampa gas vedi pag. 112-113.

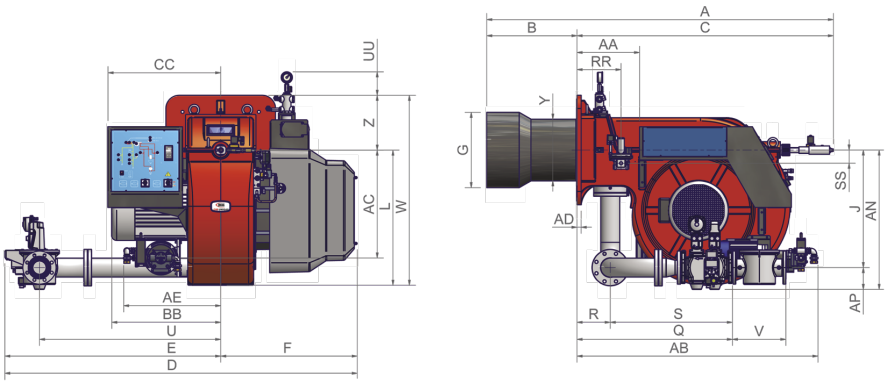

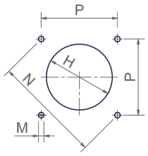

Foratura caldaia consigliata

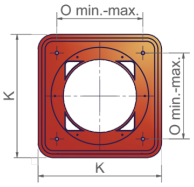

Flangia bruciatore

Tipo	Dimensioni imballo (mm)			
	l	p	h	kg
N1060A	2.300	1.720	1.410	700
N1300A	2.300	1.720	1.410	700

Valori indicativi

Tipo	Modello	Dimensioni di ingombro (mm)																																		
		A	AA	AB	AC	AD	AE	AN	AP	B	BB	C	CC	D	E	F	G	H	J	K	L	M	N	O	P	Q	R	RR	S	SS	U	UU	V	W	Y	Z
N1060A	MG.xx.SR.IT.A.1.80	2088	377	1452	651	25	585	841	132	544	657	1544	680	2123	1301	822	454	504	709	660	816	M16	651	460	460	936	200	265	736	80	1092	142	322	1146	372	330
N1060A	MG.xx.SR.IT.A.1.100	2088	377	1452	651	25	585	854	145	544	657	1544	680	2139	1317	822	454	504	709	660	816	M16	651	460	460	842	200	265	642	80	1092	142	382	1146	372	330
N1060A	MG.xx.SR.IT.A.1.125	2088	377	1452	651	25	585	854	145	544	657	1544	680	2139	1317	822	454	504	709	660	816	M16	651	460	460	842	200	265	642	80	1092	142	382	1146	372	330
N1300A	MG.xx.SR.IT.A.1.80	2106	377	1452	651	25	585	841	132	544	657	1562	680	2123	1301	822	514	564	709	660	816	M16	651	460	460	936	200	265	736	80	1092	142	322	1146	408	330
N1300A	MG.xx.SR.IT.A.1.100	2106	377	1452	651	25	585	854	145	544	657	1562	680	2139	1317	822	514	564	709	660	816	M16	651	460	460	842	200	265	642	80	1092	142	382	1146	408	330
N1300A	MG.xx.SR .IT.A.1.125	2106	377	1452	651	25	585	884	175	544	657	1562	680	2254	1432	822	514	564	709	660	816	M16	651	460	460	954	200	265	754	80	1192	142	480	1146	408	330

Valori indicativi

N1060A N1300A SERIE mille

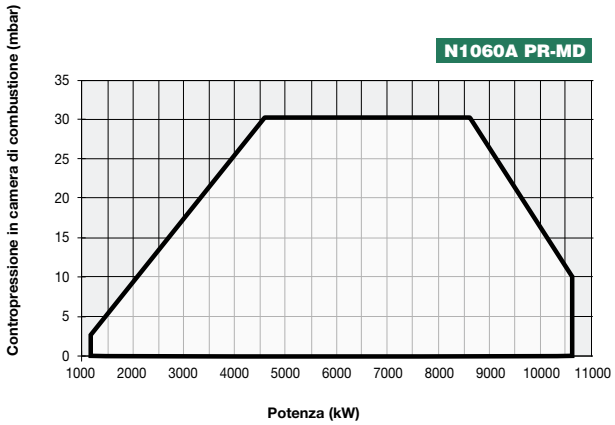

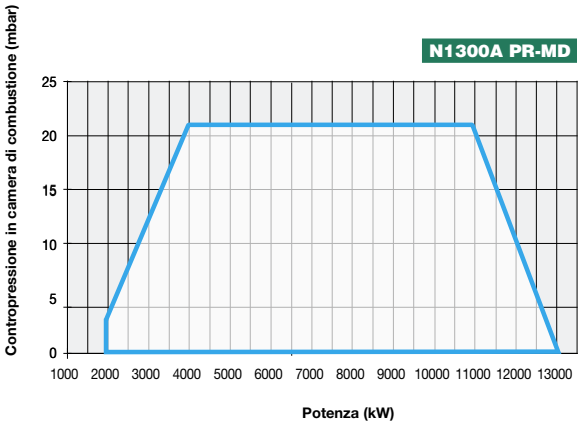

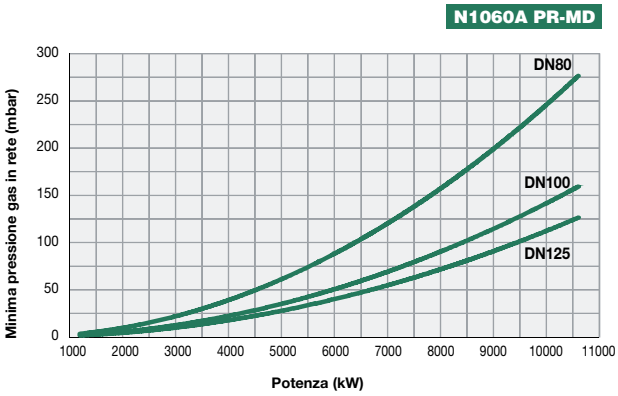

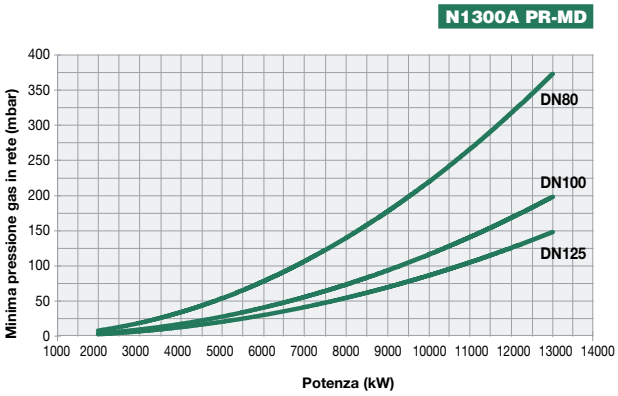

Attenzione: in ascissa è riportato il valore della potenza, in ordinata il corrispondente valore di pressione in rete al netto della pressione in camera di combustione. Per conoscere la pressione minima in ingresso rampa, necessaria per ottenere la portata gas richiesta, bisogna sommare la pressione in camera di combustione al valore letto in ordinata.