Серия idea

Горелки серии “IDEA”, с рабочим диапазоном от 14 кВт до 560 кВт, являются ответом завода Cib Unigas на потребность рынка в горелках малого и среднего типоразмера. Эта серия возникла в следствие многочисленных и тщательных испытаний в лаборатории и представляет из себя пять разных типов горелок, выполненных из алюминиевого литья. Кожух, изготовленный из специальной пластмассы ABS, гарантирует безопасность компонентов от ударов и высоких температур, в то же время сохраняя приятный дизайн. Эргономика горелки, выбор компонентов и внимательное отношение к фазам ее монтажа позволяет, в результате, иметь легкое и простое регулирование и значительно сокращает время обслуживания. Знаменитая гарантия работы в течение долгих лет, которая отличает марку UNIGAS от многих других, завершает описание этой щедрой серии горелок.

LO35 - LO60 - LO90

Стр. 43

LO140 - LO200

Стр. 45

LO280 - LO400 - LO550

Стр. 47

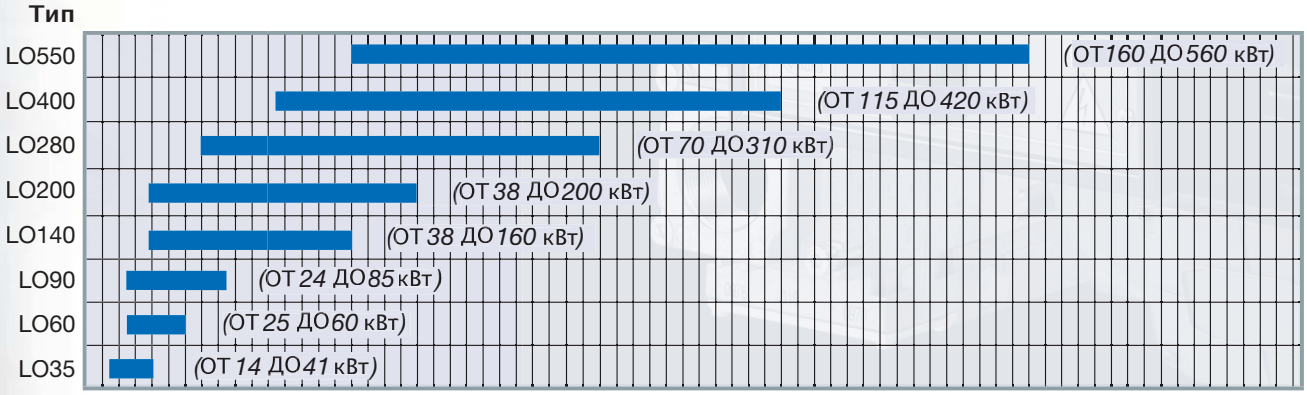

ТЕХНИЧЕСКИЕ ХАРАКТЕРИСТИКИ

Тип	Модель	Мощность кВт		Электрическое питание	Двигатель вентилятора
		мин.	макс.		кВт
LO35	G-.TN.x.xx.A	21	41	230 V 1N AC	0,075
LO35	G-.TN.x.xx.A.P	14	41	230 V 1N AC	0,075
LO60	G-.TN.x.xx.A	30	60	230 V 1N AC	0,10
LO60	G-.AB.x.xx.A	25	60	230 V 1N AC	0,10
LO90	G-.TN.x.xx.A	35	85	230 V 1N AC	0,10
LO90	G-.AB.x.xx.A	24	85	230 V 1N AC	0,10

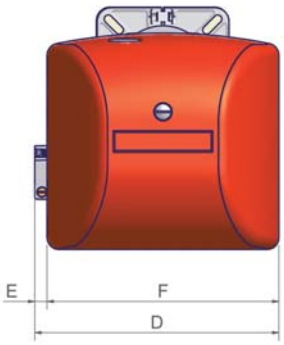

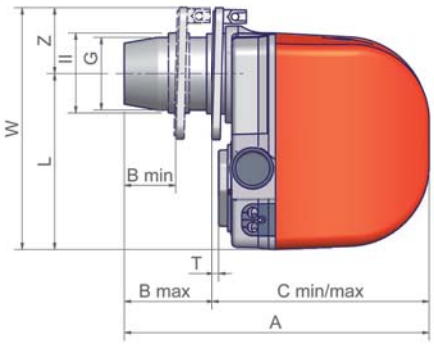

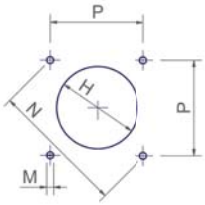

Рекомендуемая амбразура котла

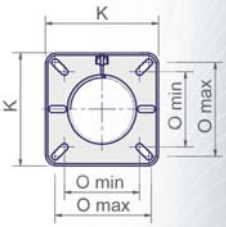

Фланец горелки

Тип	Размеры упаковки (мм)			
	l	p	h	кг
LO35	290	260	490	10
LO60	400	300	520	14
LO90	400	300	520	14

ориентировочные параметры

Тип	Модель	Габаритные размеры (мм)																				
		A	B		C		D	E	F	G	H	II	K	L	M	N	O		P	T	W	Z
			мин.	макс.	мин.	макс.											мин.	макс.		мин.		
LO35	G-.TN.S.xx.A	338	58	100	238	280	269	14	255	Ø80	Ø95	Ø88	145	194	M8	153	96	120	108	6	266	72
LO35	G-.TN.L.xx.A	416	58	178	238	358	269	14	255	Ø80	Ø95	Ø88	145	194	M8	153	96	120	108	6	266	72
LO60	G-.xx.S.xx.A	365	58	71	274	307	305	14	291	Ø80	Ø95	Ø88	145	218	M8	153	96	120	108	2	291	72
LO60	G-.xx.L.xx.A	443	58	169	274	385	305	14	291	Ø80	Ø95	Ø88	145	218	M8	153	96	120	108	2	291	72
LO90	G-.xx.S.xx.A	365	58	71	294	307	305	14	291	Ø80	Ø95	Ø88	145	218	M8	153	96	120	108	2	291	72
LO90	G-.xx.L.xx.A	443	58	149	294	385	305	14	291	Ø80	Ø95	Ø88	145	218	M8	153	96	120	108	2	291	72

все размеры, указанные в настоящем каталоге, являются ориентировочными и могут подвергаться изменениям без предварительного предупреждения.

LO35 TN

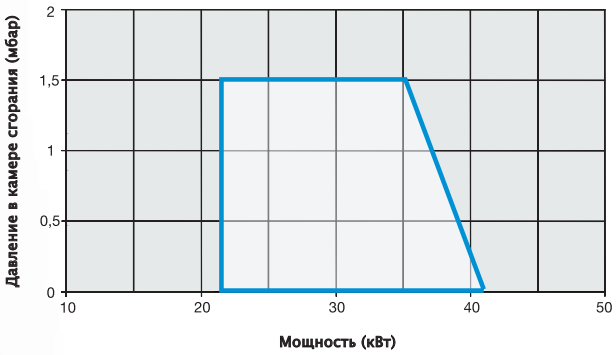

LO35 TN..P

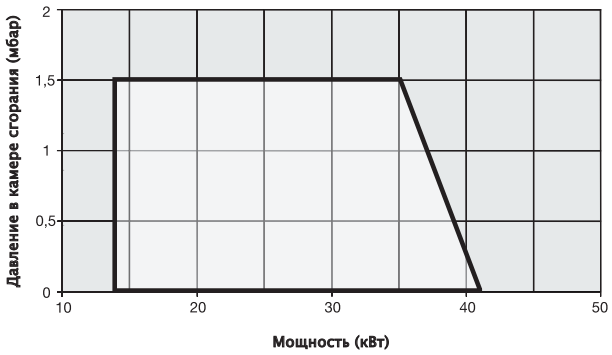

LO60 TN

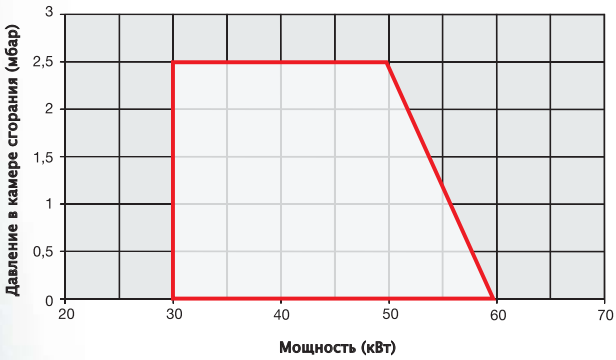

LO60 AB

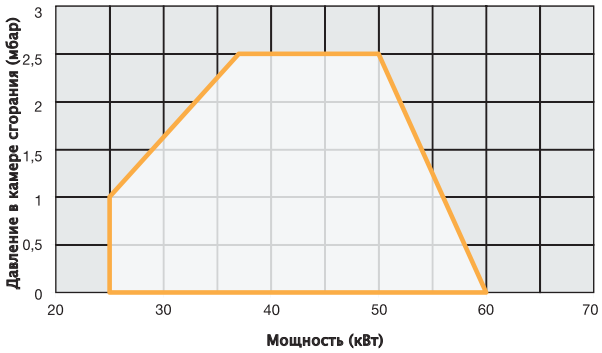

LO90 TN

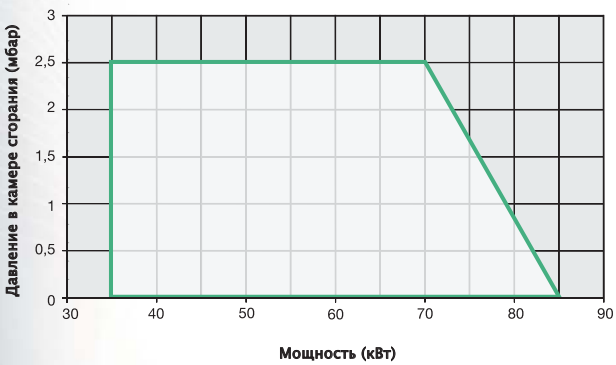
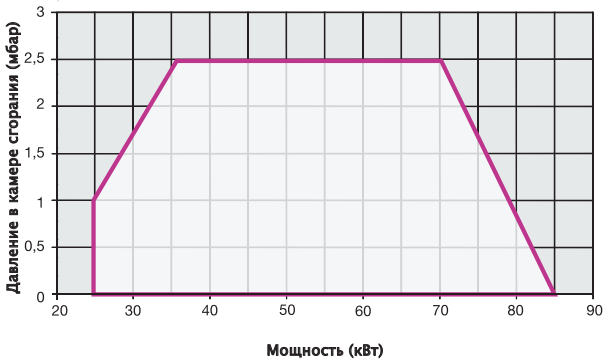
LO90 AB